

**Integrantes del equipo:**

Emiliano Loeza Marrufo  
Fermín García Navarro  
Eduardo Huerta Bailon  
Andric Montero Martin

**Nombre del proyecto:**

DanzaMID

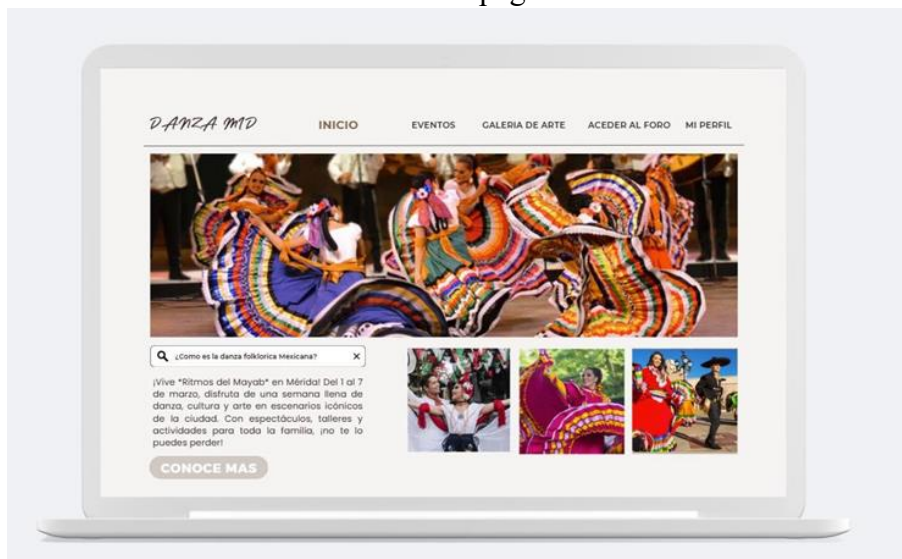
**Objetivo:**

Desarrollar una página web en la que se difunda la danza yucateca, y los bailarines puedan mostrar sus habilidades, de manera que sea capaz de promocionarlos y que el talento yucateco sea más conocido.

**Diseño del proyecto**

Se mostrará el interfaz que tendrá la página web para la escuela de arte, mostrando como uno de los apartados, esto para con una facilitación para el manejo de la página.

En la Figura 1 se podrá observar el área principal de la página web, se puede observar el inicio, así como la barra de búsqueda, de igual manera saldrán anuncios aleatorios como el puesto en la imagen, el cual te llevara a otra sección de la página web.



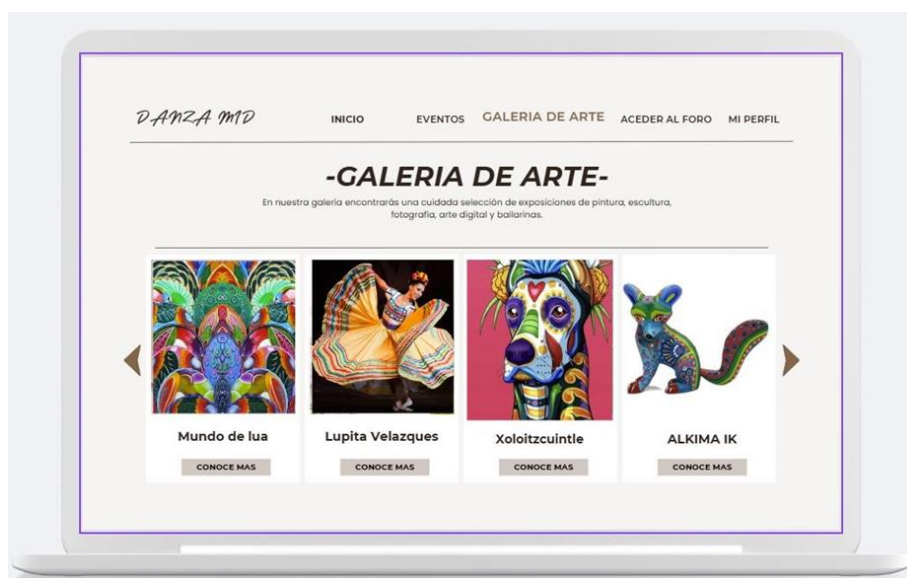
-Figura 1. Página de inicio-

En la figura. 2 se puede observar los eventos activos, los cuales tienen una breve descripción de estos mismos, que día son estos y la ubicación del evento. Así como se podrá ver los participantes que participaran en el evento y la opción para poder participar como usuarios. Pasando por una evaluación para poder determinar a los candidatos.



-Figura 2. Página de eventos-

En la figura 3 se podrá ver la galería de arte, en este apartado se observan diferentes obras, bailarines y esculturas, las cuales solo dicen el nombre, estas tendrán un botón que te llevara al apartado de la obra. Donde se mostrarán los datos específicos de cada arte, como podrá ser: Nombre de autor, nombre de la obra, nombre de tipo de arte, etc. Donde de igual manera, se podrá dejar un comentario para la obra.



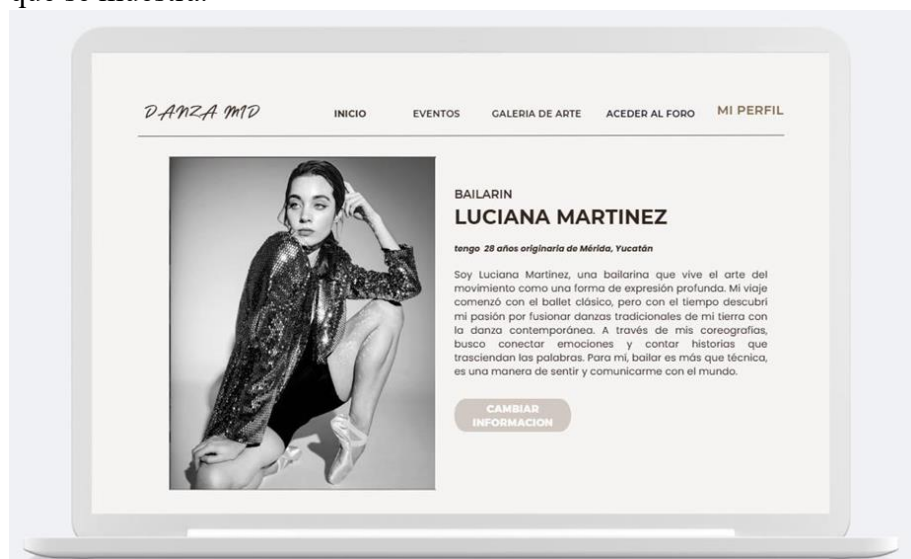
-Figura 3. Página de galería de arte. -

En la figura 4 se observa la previsualización de los temas del foro, para posteriormente seleccionar para redirigir al apartado, al igual que hay un apartado para dejar los comentarios de los usuarios, donde se observa en grande la pregunta del foro, posteriormente se observa el debate del foro, donde participan los usuarios para dar su opinión al tema.



-Figura 4. Página de acceder al foro. -

En la figura 5 se observa el perfil del usuario, en este caso es una bailarina, en donde se ve una descripción de edad, el nombre, una descripción de lo que hace como bailarina y un poco de su camino para llegar a ser bailarina. Donde sí accedes a la página como artista, se podrá cambiar la información que se muestra.



-Figura 5. Página de perfil. -

## Simulación

Se hará una simulación donde se marcarán con círculos enumerados las funciones de cada botón como el interfaz que se tendrá, que podrás encontrar en cada sección.

En la figura 6. se encuentra la pantalla de inicio, donde se enumeró en los apartados donde se podrá interactuar.

1. Barra de menú donde se podrá dar clic para el apartado que se desea ir.
2. El logo de la empresa donde te llevará a la página principal.
3. Imágenes de lo que se podrá ver en toda la página web.
4. Es una lista desplegable con preguntas frecuentes.



-Figura 6. Página de inicio. -

En la Figura 7. que es la página de eventos donde se muestra con un conteo los apartados donde un usuario podrá interactuar con la pantalla.

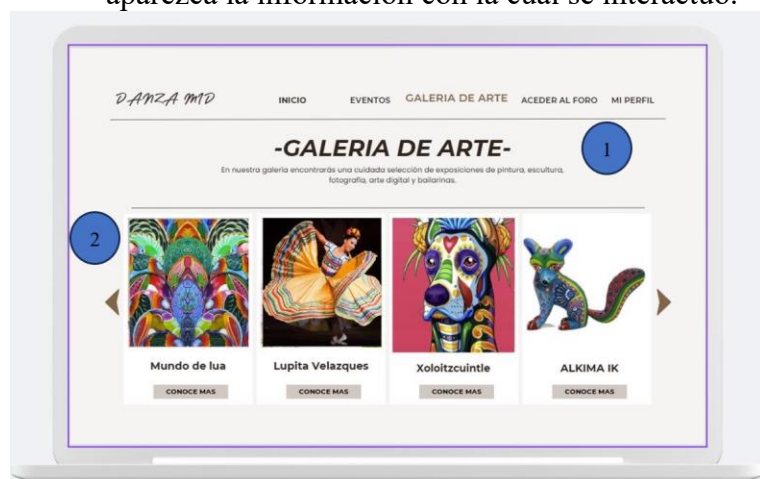
1. Barra de menú.
2. Información sobre el evento donde se tendrá que dar clic en el botón de “Leer más”.
3. Imágenes referentes al evento.



-Figura 7. Página de eventos. -

En la pantalla de Galería de arte Figura 8. se realizó una simulación donde las personas podrán hacer clic en dicha pantalla.

1. Apartado donde se hablará un como de sobre que se trata este apartado.
2. Imágenes sobre las obras de la escuela, donde habrá un botón de “Conocer más”, para que aparezca la información con la cual se interactuó.



-Figura 8. Página de galería de arte. -

En la Figura 9. se encontrará el apartado de Foro, un apartado donde las personas podrán intercambiar e interactuar con otras personas.

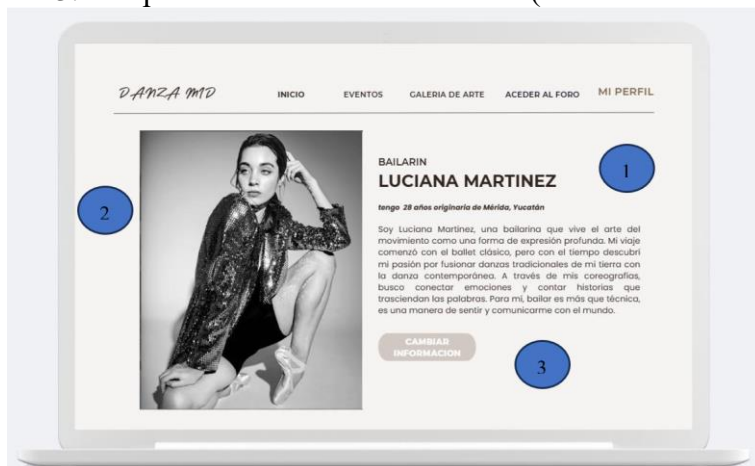
1. Apartado para dejar un comentario.
2. Preguntas creadas por los usuarios del foro.
3. Para la elaboración de tu propia pregunta.



-Figura 9. Página de foro. -

En la Figura 10. se podrá ver la página de perfil, en donde estar la información del artista acompañada con una fotografía.

1. Bibliografía del artista
2. Fotografía
3. Se podrá cambiar la información (si inicias sesión como artista)



-Figura 10. Página de perfil. -

### Características

Para este proyecto se utilizarán las siguientes herramientas:(base de datos(especificar), servidor(especificar), programa de diseño (bubble, gratuito), lenguaje de programación (HTML, no tiene precio ya que es lenguaje)) con precios

Gastos de Administración mensuales:

- Nómina: \$3,600, basado en la cantidad de empleados (4), tarifa por hora (75), y horas de trabajo semanales (3 horas).
- Renta: \$1,000 para el alquiler de un espacio físico.
- Agua y Luz: \$136 para el agua y \$600 para la electricidad.
- Computadoras: \$246.15, posiblemente una depreciación mensual basada en un costo total de \$3,900 para los equipos.
  - Las computadoras que usaremos son dos Portátiles gaming G15 con un año de antigüedad, una Legion Gaming con 2 años de antigüedad y un hp con 3 años de antigüedad.
- Licencias: \$800, correspondientes a las licencias de software necesarias para operar. Esta solo se pagará los primeros 6 meses
  - Registro de Derechos de Autor, es esencial para proteger las obras artísticas que los artistas suben a la plataforma.
  - Registrar la marca para proteger nuestra página de plagios.
  - Bubble usaremos el plan gratuito así que no tiene costo.
- Servidores, dominios, etc.: \$2,413, destinados a cubrir la infraestructura tecnológica en línea.
  - Usaremos un servidor dedicado que nos permitirá trabajar con más usuarios sin que el sitio se vea afectado por el aumento de tráfico. El servidor tendrá un costo de \$2163 al mes y será proporcionado por la empresa DATAPACKET
    - ★ Memoria 128 GB
    - ★ Almacenamiento 2 SSD NVMe de 1,92 TB
    - ★ Ancho de banda 1 Gbps
    - ★ Escudo DDoS incluido
  - El dominio tendrá un costo de \$250 al mes y será proporcionado por la empresa IONOS donde usaremos el dominio.com.mx

- Internet: \$629, esencial para la conexión y mantenimiento en línea del proyecto.
  - Contrataremos un paquete de TotalPlay de 350 megas debido a que somos 4 integrantes y necesitamos un excelente internet para poder hacer la página y gestionar esta misma.
- Total: \$9,424.15

Se planea conseguir la inversión de nuestro cliente, y pensamos recuperarla de cada obra que se venda en la página llevándonos una comisión del 5% o con un método de suscripción mensual que valga \$120 pesos, con el cual podrás ver contenido exclusivo, esperamos que la inversión se recupere en poco más de un año, (especificar si se va a vender la página, el precio y si se ofrecerá algún servicio después de la venta por ejemplo mantenimiento o reparación de bugs o algo por el estilo).